

ITALIAN SMART OFFICE

COMFORT
& RELAX

ESTEL



IL COMFORT ENTRA IN UFFICIO

Il luogo di lavoro è lo spazio fisico dove le persone trascorrono gran parte della propria giornata; all'interno di esso sono richieste concentrazione ed impegno ma non possono mancare momenti di relax e socializzazione. Le imprese sono consapevoli di quanto l'ambiente di lavoro possa incidere sul benessere fisico e psicologico dei lavoratori e quindi sulla loro efficienza. Proprio per tale motivo nelle aziende moderne è possibile assistere ad una mirata pianificazione del workplace, attuata attraverso la contaminazione tra arredo casa ed arredo ufficio. I luoghi di lavoro sono diventati più flessibili ed informali e vengono definiti **Smart Office**: con tale accezione si indica uno spazio di lavoro dal layout flessibile, dove il lavoratore può operare con maggiore facilità, libero di muoversi agevolmente in spazi operativi "tradizionali", aree dedicate alla concentrazione e zone dedicate all'interazione o al relax. La nuova collezione **Comfort & Relax** sviluppata da ESTEL si compone di divani, poltrone, sedute, pouf, sgabelli e tavolini destinati a tutti quei momenti di incontro e alla condivisione. L'intera gamma di prodotti si contraddistingue per attenzione al design ed al comfort, permettendo inoltre un facile accesso all'elettrificazione - per la ricarica dei dispositivi portatili - anche da poltrone e divani.

COMFORT JOINS OFFICE

The workplace is the physical space where people spend most of their day; within it are required concentration and commitment but it is not possible for people to give up the moments of relaxation and socialization. Companies are aware of how much the work environment can affect the physical and psychological well-being of workers and therefore their efficiency. Precisely for this reason in modern companies it is possible to attend a targeted planning of the workplace, implemented through the contamination between home furnishings and office furniture. Workplaces have become more flexible and informal and are defined as **Smart Office**: with this meaning a work space with flexible layout is indicated, where the worker can operate without obstacles, free to move easily in "traditional" operating spaces, dedicated areas to concentration and areas dedicated to interaction or relaxation. The new **Comfort & Relax** collection developed by ESTEL consists of sofas, armchairs, chairs, poufs, stools and tables for all those moments of meeting and sharing. The entire product range stands out for its attention to design and comfort; the products also allow a direct access to electrification for portable devices charging.

INDEX

04

SOFA & ARMCHAIR

- Dolly 06
- Clarke 18
- Dune 20
- Embrasse Lounge 22
- Embrasse Hall 26
- Embrasse Conversation 28
- Embrasse Sofa 30
- Embrasse Panca/Pouf 32
- Podium 34
- Clubina 38
- More Club 40
- Polpetta 44
- Rhea 46
- Jump 48

66

COFFEE TABLE

- Cono 68
- Darwin 70
- Dolly 72
- Embrasse 74
- Lucignolo 76
- More 78
- Plombier H105 80
- Sanmarino H105 82

50

SOFA

- Antoni 52
- Caresse 54
- Caresse En-Vol 56
- Caresse Unit 58
- Steve 60
- Saint Barth 62

ICE

84

CHAIR & STOOL

- Divina **86**
- Embrasse Chairs **90**
- Kab **94**
- Pola **98**
- Big Jim **102**
- Chair Box **106**
- Cono **108**
- Plombier **112**
- Tabouret **114**

116

OFFICE CHAIR & CONTRACT CONFERENCE

- Alumina **118**
- Easy-B **122**
- Embrasse **126**
- Level **130**
- M2 **134**
- Modo **138**
- Tua **142**
- Tulip **146**
- UniQa **150**
- Verso **154**
- Cameo **158**
- Ellisse **162**
- Kendo **166**
- Pochette **170**
- Roota **174**



Dolly

Design Stefano Gallizioli

Famiglia di divani e poltrone, disponibili anche nella versione con schienale alto. La scocca è schiumata a freddo con inserto in metallo. La seduta è realizzata con struttura interna in massello di abete e multistrato di pioppo, con sistema di molleggio a fasce elastiche. Il tutto imbottito da poliuretano espanso con diverse densità. Piedini in metallo verniciato o cromato. La collezione è coordinata da tavolini accessorio che si innestano alla gamba anteriore del divano o della poltrona. Il rivestimento può essere in tessuto o in pelle.

Collection of sofas and armchairs, both products available with high backrest version. Injected foam shell with metal insert. Seat inner structure in solid fir wood and poplar plywood with elastic bands support, covered up with polyurethane in different grades of density. Legs available in varnished or chromed metal finish. Matching coffee tables integrated to the frontal legs are available both for sofas and armchairs. Upholstery in fabric or leather.





Dolly divano Chat L162 cm rivestito in tessuto, piedi in metallo cromato.
Tavolino accessorio in Mdf laccato.

Dolly chat sofa L162 cm upholstered in fabric, chromed metal legs and
integrated coffee table in lacquered finish, available as accessory.





Dolly poltrone Eremo L105 cm, rivestite in tessuto, piedi in metallo verniciato bianco neve opaco. Tavolino accessorio in Hpl bianco e presa USB integrata.

Dolly armchair Eremo L105 cm upholstered in fabric, metal legs varnished bianco neve finish. Integrated white Hpl coffee table and usb sockets available as accessory.



Dolly composizione Privè: due Divani Chat rivestiti in tessuto come il pannello tecnico con tavolo elettrificato laccato bianco neve opaco.

Dolly prive composition: two Chat sofas upholstered in fabric with technical panel and wired table lacquered in bianco neve matt finish.



Disponibile anche con copertura per aumentare il livello di privacy.

Available also with a canopy to increase the privacy.





Composizione Dolly con 3 panche a 2 posti e 1 panca a 3 posti, 2 raccordi tavolini a 60° e un raccordo tavolino lineare. Sedute e schienali rivestiti in tessuto con piedi in metallo cromato, tavolini in Mdf laccato bianco neve opaco.

Dolly composition with three 2 seat benches and one 3 seat bench with two 60° coffee tables connection and one linear coffee table connection. Benches and backrests upholstered in fabric, chromed metal legs and integrated coffee tables in bianco neve matt lacquered finish.



Dolly poltrone rivestite in pelle, piedi in metallo cromato e tavolini accessorio in Hpl bianco.


Dolly armchairs upholstered in leather, chromed metal legs and integrated coffee tables in white Hpl.



Dolly divano basso L160 cm in tessuto e piedi in metallo verniciato bianco neve opaco.

Dolly low sofa L160 cm upholstered in fabric and metal legs in varnished bianco neve matt finish.

dolly





sofa & armchair

Famiglia Dolly composta da divano Chat, panca, poltrona Eremo, divano basso, poltrona bassa, composizione Privè con pannello tecnico e tavolo elettrificato.

Dolly family composed by Chat sofa, bench, Eremo armchair, low sofa, low armchair and composition privè with technical panel and wired table.

Clarke

Design Von Robinson

Poltrona monoscocca schiumata a freddo con inserto in metallo. Pouf coordinato. Prodotto ideale per essere rivestito in pelle, pelle di mucca pezzata o con tessuti tinta unita.

Injected foam shell with metal insert. Matching pouf available. Perfect to be upholstered in leather, pony leather or with plain color fabric.





sofa & armchair

Dune

Design Ora Ito

La linea Dune si articola in divani due posti e poltrone singole in variante fissa o girevole. Il design è reso fortemente distintivo dal particolare inserto, situato tra lo schienale ed il sedile, che divide graficamente l'imbottito. Il rivestimento è disponibile in tessuto ed in pelle. Base a slitta o base girevole in metallo verniciato o cromato. Disponibile anche con piedi in legno.

Dune collection includes seat sofas, armchairs fixed and with swivel mechanism. The distinctive characteristic of the design is colored inserts of the backrest that graphically divers the shape into two. Upholstery is available in fabric or leather. Sled base, and swivel base in varnished or chromed metal finish. Available also with 4 wooden legs.





sofa & armchair

Embrasse Lounge

Design Jorge Pensi

Embrasse è una famiglia di sedute: al suo interno si possono trovare sia sedute per aree direzionali tipicamente ufficio sia poltrone per aree attesa e lounge. Nelle versioni Lounge e Grand Relax, nei diversi modelli di poltrone, la struttura portante in legno di multistrato di faggio e pioppo sostiene il sistema di molleggio a fasce elastiche. L'imbottitura è in poliuretano a diverse densità per garantire la giusta ergonomia alla seduta.

Embrasse is a family of seating solutions ranging from executive chairs to armchairs and sofas for waiting areas and lounges. Lounge and Grand Relax versions are made with a inner structure in beech and poplar plywood with elastic bands support, covered up with polyurethane in different grades of density to better fit human ergonomic.





sofa & armchair





Embrasse lounge con schienale alto e braccioli rivestita in pelle, base a piastra in metallo cromato; versione con schienale medio e braccioli rivestita in pelle, base a croce in metallo cromato; versione con schienale basso e braccioli rivestita in pelle, base a 4 razze in alluminio lucido.

Embrasse lounge with high backrest and armrests, upholstered in leather, metal base in chrome finish. Version with medium backrest and armrests, upholstered in leather, cross-shaped base in chromed metal finish. Version with low backrest and armrests upholstered in leather, 4-star base in polished aluminum.

Embrasse Hall

Design Jorge Pensi

Embrasse Hall, poltrona e divanetto lounge caratterizzata da un design avvolgente e da un alto livello di comfort. Disponibile anche il pouf coordinato. La struttura della seduta si compone di telaio in legno multistrato e cinghie di molleggio. L'imbottitura è realizzata con strati di gomma a differenti densità e schienale in schiumato a freddo con inserto metallico.

Armchair and lounge sofa characterized by an embracing design and high comfort level. Matching pouf available. Inner structure in plywood and elastic band support covered up with foam in different grades of density. Backrest in injected foam with metal insert.





sofa & armchair

Embrasse Conversation

Design Jorge Pensi

Embrasse Conversation poltrona caratterizzata da un design avvolgente e da un alto livello di comfort. La struttura della seduta si compone di telaio in legno multistrato e cinghie di molleggio. L'imbottitura è realizzata con strati di gomma a differenti densità e schienale in schiumato a freddo con inserto metallico.

Armchair characterized by an embracing design and high comfort level. Inner structure in plywood and elastic band support covered up with foam in different grades of density. Backrest in injected foam with metal insert.





sofa & armchair

Embrasse Sofa Design Jorge Pensi

Divano della collezione Embrasse disponibile a 2 e a 3 posti, con struttura portante dello schienale e dei braccioli in legno di multistrato di faggio e pioppo. Il tutto per rendere più morbido il contatto viene poi rivestito con gomma. La struttura della seduta è composta da un telaio in legno multistrato sul quale vengono fissate le cinghie di molleggio a fasce elastiche. L'imbottitura è in poliuretano a diverse densità per garantire la giusta ergonomia alla seduta. La base a croce è in metallo cromato o verniciato.

Sofa of Embrasse collection available with 2 or 3-seat. Backrest and armrest inner structure in beech and poplar plywood covered up with foam. Inner structure in plywood with elastic bands support, covered up with polyurethane in different grades of density to better fit human ergonomic. Metal cross base available in chromed or varnished finish.





sofa & armchair

Embrasse Panca/Pouf Design Jorge Pensi

Panca della collezione Embrasse disponibile a 2, 3 e 4 posti, con schienali optional. La struttura della seduta è composta da un telaio in legno multistrato sul quale vengono fissate le cinghie di molleggio a fasce elastiche. L'imbottitura è in poliuretano a diverse densità per garantire la giusta ergonomia alla seduta. La base a croce è in metallo cromato o verniciato. La struttura portante dello schienale è in legno di multistrato di faggio e pioppo. Il tutto per rendere più morbido il contatto viene poi rivestito con gomma. Pouf coordinato.

Bench of Embrasse collection available with 2, 3 or 4-seat with backrest as optional. Inner structure in plywood with elastic bands support, covered up with polyurethane in different grades of density to better fit human ergonomic. Metal cross base available in chromed or varnished finish. Inner structure of the backrest is in beech and poplar plywood covered up with foam. Matching pouf available.





sofa & armchair

Podium

Design Favaretto & Partners

Poltrona dallo schienale avvolgente, adatta ad arredare aree d'attesa, uffici o sale riunioni. La scocca è schiumata a freddo con inserto in metallo, il tutto rivestito in tessuto o pelle.

Armchair characterized by an embracing backrest, suitable for waiting areas, offices or meeting spaces. Injected foam shell with metal insert, upholstery available in fabric or leather.





sofa & armchair

Particolare del puntale anteriore in alluminio
Detail of the aluminum frontal leg



Zoccolo posteriore a mezzaluna in fusione di alluminio
Shaped aluminum cast back leg



Schienale avvolgente con fenditura centrale
Backrest with central cleavage



Sedile schiumato a freddo con telaio interno previsto di molle di metallo
Injected foam seat with inner metal frame and metal springs



sofa & armchair

Clubina

Design Alessandro Scandurra

Poltrona e divanetto con struttura portante in legno di faggio e pioppo, con la presenza di fasce elastiche nella seduta. Imbottitura in poliuretano ignifugo espanso a densità differenziate. Rivestimento in tessuto o pelle.

Armchair and sofa with inner structure in solid beech and poplar wood and elastic bands support, covered up with fireproof polyurethane in different grades of density. Upholstery available in fabric or leather.





sofa & armchair

More Club Estel Design

Un divano modulare poliedrico che, grazie all'accostamento di pochi elementi, permette un ampio ventaglio di configurazioni adatte ad arredare spazi collettivi. Poltrona e pouf coordinati. La struttura portante è in legno di faggio e pioppo con imbottitura in poliuretano espanso ignifugo. La base è in metallo verniciato.

A versatile modular sofa able to be design common areas. Matching armchair and pouf available. Inner structure in solid beech and poplar wood covered up with fireproof polyurethane. Base in varnished metal.





sofa & armchair





More Club poltrona, terminale-angolo, pouf e lineare rivestiti in pelle con base verniciata carbon glacé.

More Club armchair, terminal element-corner, pouf and linear element upholstered in leather with base varnished in carbon glacé finish.

Polpetta

Design Favaretto & Partners

Poltrone e pouf che ben si adattano ai più svariati contesti: living, commerciale, contract o ufficio. Il sedile, lo schienale e i braccioli sono tra loro indipendenti, così da poter essere rivestiti e assemblati in diverse varianti cromatiche. La struttura portante in legno di faggio e pioppo e sistema di molleggio a fasce elastiche. Imbottitura in poliuretano espanso a densità differenziate e dacron. Piedini rivestiti in tessuto.

Armchair and pouf suitable for living spaces, retails, contract or office spaces. Seat, backrest and armrest can be mixed and matched with different color combinations. Inner structure in solid beech and poplar with elastic bands support, covered up with polyurethane in different grades of density and dacron. Legs are covered up with fabric.





sofa & armchair

Rhea

Design Patrick Norguet

Rhea, una seduta comoda quanto elegante, in grado di dialogare con ambienti differenti grazie alla propria forma invitante ed accogliente. Monoscocca schiumata a freddo con inserto in metallo. Disponibile in numerose varianti di colore, con rivestimenti in pelle o tessuto. Pouf coordinato.

Rhea, thanks to its distinctive yet comfortable shape, can fit in a wide range of different interiors. Injected foam shell with metal insert. Available in different colors, upholstered in both fabric and leather. Matching pouf available.





sofa & armchair

Jump

OIL Design Lab

Famiglia di pouf di varie forme e dimensioni adatti ad essere accostati per creare aree di attesa informali. Struttura interna in massello di abete e multistrato di pioppo, che sostiene il molleggio a fascie elastiche. L'imbottitura è in poliuretano espanso a densità differenziate. Il rivestimento è disponibile in tessuto bielastico.

Family of pouf of different shapes and dimensions, combinable together to create informal waiting areas. Inner structure in solid fir wood and poplar plywood with elastic bands support, covered up with polyurethane in different grades of density to better fit human ergonomic. Upholstery is available in bi-elastic fabric.





sofa & armchair



Antoni

Design Alessandro Scandurra

Una sintesi di forme classiche, ripensate in chiave contemporanea, che conferiscono al divano Antoni grande personalità: il disegno del bracciolo e la linea dello schienale ne divengono tratti identificativi e unici. Rotondità e morbidezza lo rendono avvolgente e confortevole. Poltrona e poltroncina completano la famiglia. La struttura interna in massello di abete e multistrato di pioppo, sostiene il sistema di molleggio a fasce elastiche. L'imbottitura della struttura è in poliuretano espanso con diverse densità. I cuscini seduta sono in piuma antiallergica di primissima qualità con un inserto di poliuretano. Cuscini ornamentali in piuma. Rivestimento in pelle. Piedini in legno.

A synthesis of classical shapes rearranged in a contemporary way give to Antoni sofa a unique character. Armrest shape and the backrest outline became a signature of this piece together with the softness and coziness of its seat. Armchair is also available. Inner structure in solid fir wood and poplar plywood with elastic bands support. The structure is covered up with polyurethane in different grades of density while seat cushion are in polyurethane covered up with high quality goose down. Ornamental cushions in goose down. Upholstery in leather. Wooden legs.





sofa

Caresse

Design ADP

Morbidezza e massima accoglienza per un sistema di divani finiti e componibili che offre numerose varianti dimensionali. La struttura portante è in legno multistrato di faggio e pioppo, sulla quale appoggia un sistema di molleggio costituito da telai metallici con fasce elastiche. L'imbottitura dei cuscini seduta e schienale è in poliuretano espanso a densità differenziate, il tutto ricoperto da piuma di primissima qualità, sterilizzata, sanificata e igienizzata antiallergica. Il rivestimento è disponibile in variante tessuto oppure nella versione in pelle, con cuciture dei bordi lavorate a vivo.

Softness and coziness to define a collection of sofa and modular sofa available with a wide range of dimensions. Inner structure in beech and poplar plywood with a metal frame to fasten elastic bands support. Seat and back cushions are in polyurethane in different grades of density covered up with high quality goose down. Upholstery available in fabric or leather with stitching live-cut worked.





sofa

Caresse En-Vol Estel Design

Divano caratterizzato da una struttura sottile, realizzata in legno rivestito con tessuto o pelle: il piano, sorretto da piedi a sezione triangolare, crea l'appoggio per i cuscini e i braccioli. Struttura interna in massello di abete e multistrato di pioppo, che sostiene il molleggio a fasce elastiche. L'imbottitura della struttura e dei cuscini seduta è in poliuretano espanso a densità differenziate, ricoperta da un'ovatta siliconata di alto spessore con vellutino. I cuscini schienale sono in poliuretano espanso a densità differenziata ricoperto da piuma di primissima qualità, sterilizzata, sanificata e igienizzata antiallergica. Il rivestimento è disponibile in tessuto o in pelle. Piedini in metallo verniciato oppure rivestiti in tessuto o pelle.

Sofa characterized by a slim structure made with wood and upholstered with fabric or leather. The base, supported by triangular shaped legs, creates the surface where cushions and armrest rest. Inner structure in solid fir wood and poplar plywood with elastic bands support, covered up with polyurethane in different grades of density and wadding. Seat and back cushions are in polyurethane in different grades of density covered up with high quality goose down. Upholstery available in fabric or leather. Legs available in varnished metal finish or covered up with fabric or leather.





sofa

Caresse Unit Estel Design

Divano fisso e modulare dall'aspetto morbido ed accogliente. Caresse Unit è composto da elementi singoli sapientemente rifiniti e si caratterizza per la speciale seduta regolabile, azionabile tramite meccanismo opzionale: con un semplice movimento motorizzato è possibile aumentare la profondità di un modulo seduta di ben 40 cm. Struttura interna in massello di abete e multistrato di pioppo, che sostiene il molleggio a fasce elastiche. L'imbottitura della struttura è in poliuretano espanso a densità differenziate, ricoperta da un'ovatta siliconata di alto spessore con vellutino. I cuscini seduta e schienale sono in poliuretano espanso a densità differenziata ricoperto da piuma di primissima qualità.

Sofa and modular sofa with soft and cozy shape. Caresse Unit is composed by single elements characterized by the adjustable seat depth thanks to the optional mechanism. With a simple motorized movement is possible to increase seat depth of each single module up to 40 cm. Inner structure in solid fir wood and poplar plywood with elastic bands support, covered up with polyurethane in different grades of density and wadding. Seat and back cushions are in polyurethane in different grades of density covered up with high quality goose down.





sofa

Steve

Estel Design

Poltrone e divani dalla linea classica, con struttura portante in legno di faggio e pioppo e sistema di molleggio su telai metallici con fasce elastiche. Imbottitura in poliuretano espanso ignifugo. Rivestimenti sfoderabili in tessuto e fissi per la versione in pelle. Piedini anteriori in metallo verniciato.

Classical style armchairs and sofa with inner structure in solid beech and poplar with elastic bands support mounted on metal frame and covered up with fireproof polyurethane foam. Upholstery available in leather and removable fabric. Front legs in varnished metal finish.





sofa

Steve divano 2 posti e poltrone rivestiti in tessuto.
Steve 2-seat sofa and armchairs upholstered in fabric.

Saint Barth

Design Stefano Gallizioli

I prodotti della linea Saint Barth sono disponibili nelle versioni divani finiti, composizioni ad angolo e sedute vis-à-vis, con la possibilità di avere anche dei tavolini terminali inglobati al divano stesso. Le sedute sono realizzate con struttura interna in massello di abete e multistrato di pioppo, con sistema di molleggio a fasce elastiche, il tutto strutturato da un telaio di ferro su cui viene fissata anche la base. Gli schienali sono anch'essi in massello di abete e multistrato di pioppo e sono fissati alle sedute tramite apposite baionette. L'imbottitura della seduta e degli schienali è in poliuretano espanso con diverse densità. I cuscini schienali sono composti da piuma di primissima qualità e da fibra siliconata. Il rivestimento può essere in tessuto o in pelle. Base in metallo verniciato o cromato. Tavolini in Mdf laccato opaco o in essenza.

Saint Barth collection is composed of sofa, modular sofa and vis-a-vis sofa with the possibility to have integrated coffee tables. Inner structure in solid fir wood and poplar plywood with elastic bands support, metal frame fasten to the base. Backrest in solid fir wood and poplar plywood. Both structures are covered up with polyurethane in different grades of density to better fit human ergonomic. Back cushions made with high quality goose down and silicon fiber. Upholstery available in fabric or leather. Metal base in chromed or varnished finish. Coffee tables in lacquered Mdf finish or wood veneer.





sofa

Divano Saint Barth 3 posti L265 cm rivestito in pelle, base verniciata carbon glacé.
Saint Barth 3-seat sofa L265 cm, upholstered in leather, base in varnished carbon glacé finish.



Saint Barth divano composto da un terminale aperto L245 cm sinistro con tavolino ed un terminale L170 cm destro. Rivestimento in tessuto e basi in metallo cromato. Tavolino laccato sablè con piano incassato in ceramica.

Saint Barth sofa, composed by L245 cm left open terminal with integrated coffee table and L170 cm right terminal. Upholstered in fabric and base in chromed metal finish. Sablè lacquered finish coffee table with recessed ceramic top.



Poltrona Saint Barth in tessuto con base girevole verniciata carbon glacé.

Saint Barth armchair in fabric finish, swivel base varnished carbon glacé.



Cono

Design Jorge Pensi

Il tavolo Cono ha una forma minimale e geometrica che completa alla perfezione la famiglia degli sgabelli. La struttura con basamento centrale è in metallo verniciato. Il piano è disponibile in vari materiali: laminato Fenix Bianco, laccato sablè o ceramica.

Cono table has a minimal and geometrical shape to easily match the design of Cono stool. Base structure is made in varnished metal finish and table top is available in different finishes: White Fenix laminate, sablè lacquered or ceramic.





coffee table

Darwin

Design Stefano Gallizioli

Tavolini disponibili in quattro dimensioni e a due varianti d'altezza. La base è in metallo verniciato o cromato. Il top è disponibile in vetro acidato retrolaccato oppure in ceramica.

Coffee tables available in four different dimensions and two height. Metal base is available in varnished or chromed finish. Table top available in back-lacquered etched glass or in ceramic.





coffee table

Tavolino Darwin 120x120 cm con struttura in metallo cromato e top in ceramica.

Darwin coffee table 120x120 cm with chromed metal structure and ceramic top.


Dolly

Design Stefano Gallizioli

Tavolini Dolly freestanding, il complemento d'arredo ideale per l'omonima famiglia di divani. Il top è in Mdf laccato sablè sorretto da una struttura in metallo verniciato o cromato.

Dolly coffee tables, the perfect match for Dolly products. Table topic Mdf sablè lacquered finish combined with a metal structure available in varnished or chromed finish.





coffee table

Embrasse Design Jorge Pensi

Tavolino della famiglia Embrasse con piano a vassoio in Mdf laccato sablé e gamba della collezione Embrasse in metallo verniciato o cromato. É disponibile con piano quadrato o rettangolare nella versione H30 cm o con piano quadrato nella versione H50 cm.

Coffee table of Embrasse collection with top in Mdf sablé lacquered finish and Embrasse leg in varnished or chromed metal finish. Available with square or rectangular top (H30 cm) or square version only (H50 cm).





coffee table

Lucignolo

Design Alessandro Scandurra

Un piccolo tavolo dotato di lampada con luce diretta e indiretta. Il piano diventa il diffusore naturale della luce proiettata verso il basso; la struttura è semplice ed elementare ma allo stesso tempo elegante. Il risultato è un oggetto espressivo e luminoso. La struttura è in metallo verniciato o luxury.

A small autonomous coffee table equipped with a lamp, with direct or indirect light. The surface becomes a natural diffuser of the light projected downwards; a simple and elementary structure, an expressive and bright object. The structure is in powder coated or luxury metal.





coffee table

More Coffee Table Estel Design

Tavolino della famiglia More con la caratteristica struttura di supporto, composta da gambe in metallo che si innestano nei profili orizzontali con un'arcata fluida e misurata. I piani, incorniciati a filo dal telaio portante, sono disponibili in diverse finiture; la struttura portante è in metallo verniciato o luxury.

Coffee table of More collection with the distinctive element represented by the support structure, consisting of metal legs that are inserted into the horizontal profiles with a fluid and measured arch. The tops are surrounded by a flush with frame and are available in different finishes; the same variety applies to the supporting structure.





coffee table

Plombier H150 Estel Design

Nel tavolo Plombier la semplicità strutturale si traduce nella pulizia delle forme: la struttura cava delle gambe in metallo verniciato è utilizzabile come passacavi e permette di alimentare il piano del tavolo, realizzato in essenza lavorata a "tavolato". Plombier è in grado di supportare al massimo la connettività, ospitando prese per l'alimentazione elettrica e innesti ethernet.

Simplicity became a must into shapes of Plombier table. Solid metal legs works as cable holder to bring connectivity to the table top made with wooden planks. Plombier is design to support connectivity at its best thanks to sockets for power supply and internet connection.





coffee table

Sanmarino H105 Estel Design

Il tavolo Sanmarino H105 cm, realizzato con piano in essenza lavorata a "tavolato" è in grado di supportare al massimo la connettività: è dotato infatti di prese per l'alimentazione elettrica e innesti ethernet. La gamba robusta ed incava, attrezzata per la funzione di passacavi discreto, lascia libera da impedimenti l'area sottostante al piano in modo da non intralciare la posizione della seduta. La struttura del tavolo è in metallo verniciato.

Sanmarino table H105 cm, made with a wooden plank surface, is design to support connectivity at its best thanks to sockets for power supply and internet connection. Solid metal legs works as cable holder freeing space under the table to better fit chairs. Metal structure of the the table is in varnished finish.





coffee table



Divina Estel Design

Poltroncina dalla forma avvolgente con monoscocca in schiumato a freddo e fusto metallico. Disponibile con differenti soluzioni di base: 4 gambe in metallo o legno, base girevole a 4 o a 5 razze. Divina è rivestita in tessuto o pelle.

Embracing shaped armchair, Divina is made out of injected polyurethane foam and inner metal frame covered up with fabric or leather. Available with different bases solutions: 4 metal or wooden legs, 4 or 5-star swivel base. Upholstery available in fabric or leather.





chair & stool





Divina in tessuto con 4 gambe in rovere tinto scuro; versione in pelle con base girevole a 5 razze in alluminio lucido; Divina in tessuto con base girevole a 4 razze verniciata carbon glacé opaco e versione con 4 gambe in metallo verniciato carbon glacé.

Divina chair upholstered in fabric with 4 legs in dark stained oak; version upholstered in leather with 5-star base in polished aluminum; Divina chair upholstered in fabric with swivel 4-star legs varnished carbon glacé finish and version with metal legs varnished carbon glacé.

Embrasse Chairs: Elle - Moi Design Jorge Pensi

Famiglia di sedute composta da versione con e senza braccioli, corrispettivamente Elle e Moi. La scocca è costituita da un inserto metallico che fa da struttura allo schiumato a freddo di poliuretano espanso. Disponibile con differenti soluzioni di base: 4 gambe in metallo o legno, 4 razze piramidali su ruote o base a croce.

Family of seating composed by chairs with and without armrests, named respectively Elle and Moi. The shell is made out of injected polyurethane foam and inner metal frame combinable with different bases: 4 metal or wooden legs, 4-star pyramidal base on castors or 4-star base.





chair & stool





Elle con 4 razze piramidali cromate su ruote; Moi con base a croce cromata; Moi con 4 gambe in rovere tinto scuro; Elle con 4 gambe in metallo cromato.

Elle chair with 4-star pyramidal base on castors. Moi chair with chromed 4-star base; Moi chair with solid oak wooden legs stained dark. Elle chair with metal chromed legs.

Kab

Design Karim Rashid

Poltroncina con scocca, disponibile in abs bianco e nero o rivestito in cuoio. Il cuscino seduta optional, creato per avere un maggior comfort in abbinamento alle scocche è realizzato in poliuretano schiumato a stampo e può essere rivestito in tessuto o pelle. Base fissa in metallo o in legno. Base girevole a 4 razze in metallo.

Chair with shell in white or black abs finish or covered up with saddle leather. Optional seat cushion, create to give a more comfortable seating, is made out of polyurethane foam and it is available in fabric or leather. Fixed base available in metal or wood finish. 4-star swivel base available only in metal.





chair & stool





Kab scocca in cuoio con base girevole a 4 razze; Kab scocca in abs nero con 4 gambe in metallo verniciato nero; Kab scocca in cuoio con base in legno tinto rovere.

Kab chair with shell covered in saddle leather and 4-star swivel base; Kab chair with shell in black abs and 4 metal legs in varnished black finish; Kab chair with shell covered in saddle leather and base in solid wood stained oak.

Pola

Design LC Studio

Sedia e sgabello con scocca in polipropilene disponibile in 7 colori. La base può essere a slitta in pressofusione di alluminio laccata a polveri in tinta con la scocca o in finitura cromata, oppure a 4 gambe in legno. Le versioni di sedia e sgabello con base a slitta sono facilmente impilabili.

Pola is available in 7 colours, in seat and stool version, with shell in polypropylene. It can have sled base or in powder coated die-cast aluminum in the same finish as the shell or in chromed finish, and 4 legs in solid wood. The chairs and the stools with sled base are stackable.





chair & stool





Pola sgabello H100 cm con scocca in polipropilene nero e 4 gambe in rovere naturale; sgabello H107 cm con scocca in polipropilene nero e 4 gambe in rovere naturale; Pola sedia con scocca in polipropilene bianco e base a slitta cromata; versione con scocca in polipropilene nero e 4 gambe in rovere naturale.

Pola stool H100 cm with shell in black polypropylene and legs in solid natural oak wood; stool H107 cm with shell in black polypropylene and legs in solid natural oak wood; Pola chair with shell in white polypropylene and sled base in chromed finish; version with shell in black polypropylene and legs in solid natural oak wood.

Big Jim Estel Design

Sgabelli, panche e sedie con struttura in laccato a poro chiuso o in legno massello di rovere, sapientemente abbinati a sedute rivestite in cuoio o in tessuto.

Stool, benches and chairs with structure lacquered with closed pore finish or in solid oak wood, combined with upholstered seat in fabric or saddle leather.





chair & stool





Big Jim sedia con struttura in massello di rovere e seduta in cuoio; panca con struttura laccata sablè e seduta in tessuto; sgabello H75 cm con struttura in massello di rovere e seduta in tessuto; sgabello con schienale H75 cm in laccato sablè e seduta in tessuto; sgabello H48 cm con struttura in massello di rovere e seduta in tessuto.

Big Jim chair, structure in solid oak wood and seat in saddle leather; bench with structure in lacquered sable finish and seat in fabric; stool H75 cm with structure in solid oak wood and seat in fabric; stool with backrest H75 cm with structure in lacquered sable finish and seat in fabric; stool H48 cm with structure in solid oak wood and seat in fabric.

Chair box Estel Design

Piccolo contenitore con due funzioni: box con antina e cuscino per seduta confortevole. Ha funzione di contenitore-cassettiera da porre vicino alla scrivania. Le dimensioni di Chair Box lo rendono ideale per essere collocato all'interno dei Lockers.

Small storage box with a double function: storage box with hinged door and small chair with integrated cushion. Easy to be used it also as storage or drawer unit close to a desk or to be locked inside Lockers thanks to its dimensions.





chair & stool

Cono Design Jorge Pensi

Lo sgabello Cono realizzato in metallo verniciato associato ad una seduta in gomma, consente di creare associazioni di colore a contrasto. Il piedistallo nasconde un meccanismo saliscendi della seduta con 20 cm di escursione. La seduta in schiuma di poliuretano è rivestita in tessuto.

Cono stool is made with a varnished metal structure and a polyurethane foam seat covered up with fabric. Thanks to the variety of fabric colors is possible to create multiple colors combination. Under the seat structure the height adjust mechanism allow to increase and decrease the height of 20 cm max.





chair & stool





Cono sgabello H45-65 cm con struttura verniciata bianco neve opaco e seduta in tessuto Sprint; Cono Sgabello H55-75 cm con poggiaiedi per tavolini fino ad H105 cm.

Cono stool H45-65 cm with varnished bianco neve matt finish structure and seat in Sprint fabric; Cono stool H55-75 cm for coffee tables up to H105 cm.

Plombier Estel Design

La famiglia Plombier si estende anche a sgabelli e panche per completare la proposta di tavoli. L'elemento identificativo dello snodo si ritrova nella struttura portante costituita da una doppia gamba di elementi tubolari in metallo verniciato. Il comfort della seduta è garantito dalla forma ergonomica del legno curvato e da un rivestimento in gomma di poliuretano espanso rivestito in tessuto o cuoio.

Plombier family also includes stools and benches .The joint identification element is found in the structure with a double leg made of tubular elements in varnished metal. The comfort of the seat is guaranteed by the ergonomic shape of the plywood seat and by a soft cushion made out of polyurethane covered up in fabric or saddle leather.





Plombier sgabello e panca con struttura verniciata carbon glacé e seduta rivestita in cuoio

Plombier stool and bench with varnished metal structure carbon glacé finish and cushion upholstered in saddle leather.

Tabouret Estel Design

Tabouret è una famiglia di sgabelli ottenuti dalla lavorazione del legno massello. Il comfort dello sgabello è garantito dall'accogliente e morbido cuscino seduta in schiuma di poliuretano rivestito in tessuto o pelle. Disponibile in H51 cm o H76 cm.

Tabouret is a collection of stools made out of solid wood pieces. Comfort is guaranteed by the soft and cozy seat in polyurethane foam covered up with fabric or leather. Available in H51 cm or H76 cm.





chair & stool

Office Chair



Aluminia Estel Design

La famiglia di sedute Aluminia si caratterizza per la struttura in alluminio rendendo omaggio alla memoria storica del design. La struttura disegna contorni definiti ed incornicia una confortevole superficie in rete o in poliuretano espanso indeformabile autoestinguente classe 1. Il rivestimento può essere in rete, ecopelle o pelle. Disponibile con diverse tipologie di basi: a 5 razze in pressofusione di alluminio, ruote piroettanti autofrenanti in gomma morbida o dura, disponibile anche su puntali; base a 4 razze in pressofusione di alluminio; base a slitta lineare in pressofusione di alluminio.

Aluminia is a range of seating strongly characterized by its sinuous shape honouring design historical memory. The aluminum profile of the seat enhances the essential design of the chair and the ergonomic form thanks to the backrest available both with a mesh fabric or in self-extinguishing class 1 polyurethane upholstered in leather or eco-leather. Base is available with different solutions: 5-star base in die-cast aluminum with self-braking swivel castors or with caps, 4 star base in die-cast aluminum, Cantilever in die-cast aluminum.





office chair & contract conference

Bracciolo fisso in pressofusione di alluminio
Fixed armrest in casted aluminum



Base a 5 razze in pressofusione di alluminio
5-star base in casted aluminum



Meccanismo basculante, con movimento oscillante
Pivoted mechanism with an rocking movement



Sotto sedile in pressofusione di alluminio
Under seat in casted aluminum



Alumina seduta imbottita con schienale alto con braccioli, base a 5 razze su ruote; versione imbottita con schienale basso con braccioli, base a 4 razze su puntali; Alumina seduta imbottita con schienale medio con braccioli, base a 5 razze su ruote; versione in rete con schienale basso, base a 5 razze su ruote; versione imbottita su slitta con braccioli.

Alumina upholstered chair with high backrest and armrest, 5-star base on swivel castors. Version upholstered chair with low backrest and armrest, 4-star base with caps. Alumina upholstered chair with medium backrest and armrest, 5-star base on swivel castors. Version with low mesh backrest and armrest, 5-star base. Alumina upholstered chair with armrest and cantilever base.

Easy-B Design ADP

L'inconfondibile sagoma dello schienale è l'elemento distintivo della famiglia Easy-B che spazia dalla versione direzionale alla versione visitatore, passando attraverso la soluzione operativa. La struttura è realizzata con un telaio portante in polipropilene caricato con fibre di vetro. Il poggiatesta, regolabile con un range di circa 70 mm, è in polipropilene agganciato al telaio portante dello schienale. Lo schienale può essere disponibile in rete confort oppure imbottito e rivestito in tessuto, ecopelle o pelle. La base è disponibile in poliammide oppure in alluminio.

The unmistakable anthropomorphic shape of the backrest is the distinctive element of the Easy-B family. A wide range of family products ranges from the executive and operational chairs to the visitor ones. Structure frame is made with a fibre-charged polypropylene and an integrated height-adjustable lumbar support. Backrest is available in mesh comfort fabric or upholstered in fabric, leather and eco-leather. Base is available in polyamide or aluminum.





office chair & contract conference

Meccanismo Syncro con regolazione della tensione dello schienale
Synchro mechanism with backrest tension adjustment



Bracciolo 2D regolabile in altezza e profondità
2D armrest, height and depth adjustable



Bracciolo 3D regolabile in altezza, larghezza e profondità
3D armrest, height, length and depth adjustable



Poggiareni in polipropilene per la regolazione del supporto lombare
Lumbar support adjustment in polypropylene



Easy-B Standard, seduta con schienale imbottito, base a 5 razze in poliammide nero;
Easy-B Plus, seduta con schienale imbottito e poggiatesta, base a 5 razze in alluminio
lucido; Easy-B cantilever con schienale imbottito.

Easy-B Standard chair with upholstered backrest and 5-star base in black polyamide.
Easy-B Plus chair with upholstered backrest and headrest and 5-star base in polished
aluminum. Easy-B Cantilever with upholstered backrest.

Embrasse

Design Jorge Pensi

Famiglia di sedute direzionali realizzate con struttura portante dello schienale e dei braccioli in legno curvato di multistrato di pioppo poi rivestito con gomma. Sul pannello portante sono fissate delle staffe in metallo che permettono il montaggio dello schienale e dei braccioli. L'imbottitura è realizzata da stampo in schiumato a freddo. Rivestimento in tessuto, ecopelle o pelle. Base a 4 razze, in alluminio lucido con puntali; a 5 razze, in alluminio lucido.

Collection of executive chairs made with an inner backrest and armrest structure in poplar plywood covered up with foam and with a padding realized thanks to injected polyurethane foam. Upholstery made with fabric, leather or eco-leather. Base is available in two options: 4-star base with caps in polished aluminum or 5-star base in polished aluminum.





office chair & contract conference





Embrasse seduta office con schienale alto rivestita in pelle, base a 5 razze in alluminio lucido; versione con schienale medio, rivestita in pelle, base a 5 razze in alluminio; versione con schienale basso, rivestita in pelle, base a 5 razze in alluminio; Embrasse seduta office con schienale medio, rivestita in pelle, base a 4 razze su puntali.


Embrasse office chair with high backrest upholstered in leather, 5-star base in polished aluminum. Version with medium backrest upholstered in leather, 5-star base in polished aluminum. Version with low backrest upholstered in leather, 5-star base in polished aluminum. Embrasse office chair with medium backrest upholstered in leather, 4-star base on feet.

Level Estel Design

Le diverse declinazioni di Level, la sua estrema versatilità e il prezzo contenuto la rendono particolarmente adatta agli uffici con elevato numero di postazioni. La struttura interna dello schienale e del sedile è in nylon imbottito con poliuretano espanso indeformabile autoestinguento classe 1. Contro scocca in propilene a vista, con gancio appendiabiti incassato nello schienale. Rivestimento in tessuto. La base è in nylon nero con ghiera di rinforzo in metallo.

With a wide range of finishes, accessories and a good price target, Level chair is an extremely versatile solution for companies with a great number of employees. Internal structure is made out of nylon padded with Class 1 fire-retardant, in-deformable polyurethane foam. Outer shell is in polypropylene with integrated coat hook. Upholstery available in fabric and base in black nylon reinforced with a metal ring.





office chair & contract conference

Bracciolo fisso in nylon
Fixed armrest in nylon



Bracciolo a "T" regolabile in altezza
T-shaped armrest, height adjustable



Meccanismo Syncro che permette la variazione
dell'angolo d'apertura tra sedile e schienale

Synchro mechanism to adjust opening
angle between seat and backrest

Contro scocca in propilene a vista, con aggancio appendiabito incassato
Counter shell in polypropylene with integrated coat hook





Level seduta operativa con schienale alto, rivestita in tessuto, base a 5 razze in nylon nero; versione con schienale basso, rivestita in tessuto, base a 5 razze in nylon nero; Level cantilever con schienale basso senza braccioli, rivestita in tessuto; versione su 4 gambe con schienale basso senza braccioli, rivestita in tessuto.

Level chair with high backrest upholstered in fabric, 5-star base in black nylon. Version with low backrest upholstered in fabric, 5-star base in black nylon. Level Cantilever with low backrest without armrest, upholstered in fabric. Version with 4 legs and low backrest without armrest, upholstered in leather.

M2 Design ADP

La linea M2 si compone di tre differenti modelli di schienale: basso, medio e alto. Disponibile con i braccioli in alluminio lucidato integrati alla struttura ed in versione senza braccioli. La struttura è in legno multistrato di faggio con sagomatura anatomica. L'imbottitura è in poliuretano espanso indeformabile autoestinguente classe 1, stampato a freddo sia per lo schienale che per il sedile. Rivestimento in tessuto, ecopelle o pelle. La base è disponibile nella versione nylon con rinforzo in metallo oppure in alluminio. Le ruote piroettanti autofrenanti sono in gomma morbida o dura.

M2 collection is composed by three different backrest height options: low, medium and high. Available with polished aluminum integrated to the frame backrest or without. Inner structure in poplar plywood with anatomic shape. Padding in injected polyurethane foam class 1 fire retardant. Upholstery available in fabric, leather and eco-leather. Base in nylon with metal reinforce or in aluminum. Available also with self-braking swivel castors.





office chair & contract conference

Base a 5 razze in alluminio lucido con ruote
5-star base in polished aluminum with castors



Bracciolo a "T" regolabile in altezza
T-shaped armrest, height adjustable



Meccanismo Syncro con regolazione
dell'inclinazione dello schienale

Syncro mechanism with inclination
adjustment of the backrest



Regolazione in altezza per il supporto lombare
Height adjustable for lumbar support



M2 seduta direzionale con schienale medio rivestita in pelle, base a 5 razze in alluminio; versione presidenziale con schienale alto e poggiatesta, rivestita in pelle, base a 5 razze in alluminio; pozzetto a 1 posto, rivestita in tessuto; Cantilever con e senza braccioli, rivestite in tessuto, telaio in metallo cromato.

M2 executive chair with medium backrest upholstered in leather, 5-star base in aluminum. Presidential chair with high backrest and headrest upholstered in leather, 5-star base in aluminum. Single seat tub chair upholstered in fabric. Cantilever with or without armrest upholstered in fabric and metal frame in chromed finish.

Modo

Design Baldanzi & Novelli

Modo è dotata di un meccanismo di sollevamento sincronizzato di moderna generazione. Questo prodotto ha inoltre braccioli regolabili in altezza, larghezza e inclinazione orizzontale, poggiatesta regolabile e di sedile regolabile in altezza. Struttura in nylon con carter in finitura lucida, rinforzato da barre in acciaio per aggancio braccioli. L'imbottitura della seduta è in schiumato a freddo e rivestita in pelle, ecopelle o tessuto. Lo schienale può essere disponibile in rete o imbottito rivestito in pelle, ecopelle o tessuto, disponibile anche nella versione trapuntata. La base è in poliammide oppure in alluminio.

Modo chair is equipped with the latest generation of synchronized mechanism for height adjustment. Key features also include height, length and inclination adjustment for armrest and adjustable lumbar support. Nylon structure with glossy finish carter reinforced with steel bars for fasten armrests. Seating padding is made out of a cold-molded polyurethane foam upholstered in fabric, leather or eco-leather. Quilted and mesh fabric version also available. Base is available in either polyamide or aluminum version.





office chair & contract conference

Bracciolo 3D imbottito e rivestito in pelle,
regolabile in altezza, larghezza e profondità

3d armrest upholstered in leather,
height, length and depth adjustable



Schienale con struttura portante e carter
in nylon finitura lucida e rete confort

Backrest with supportive structure in nylon
glossy finish and comfort mesh



Meccanismo Syncro con regolazione
dell'inclinazione dello schienale

Synchro mechanism with
adjustable backrest stiffness

Meccanismo Syncro con traslatore
ed inclinazione anteriore del sedile

Synchro mechanism with seat shift system



Modo seduta con schienale imbottito e braccioli, rivestita in tessuto, base a 5 razze in alluminio; versione in rete, braccioli in poliuretano e sedile in tessuto, base a 5 razze in poliammide nero; Modo seduta con schienale imbottito, poggiatesta e braccioli, rivestita in pelle, base a 5 razze in alluminio.

Modo chair with backrest and armrest upholstered in fabric, 5-star base in polished aluminum. Version with mesh, backrest and armrest in polyurethane and seat upholstered in fabric, 5-star base in black polyamide. Modo chair with upholstered backrest, headrest and armrest upholstered in leather, 5-star base in polished aluminum.

Tua

Design Josep Llusà

Collezione di poltrone direzionali adatta per scrivanie e tavoli riunione. La famiglia composta da schienale alto e schienale basso è dotata di tutte le regolazioni per l'inclinazione del sedile e dello schienale oltre che dell'altezza seduta. La scocca del sedile, schienale e braccioli è in legno multistrato di pioppo. L'imbottitura è in schiumato a freddo con inserti in polipropilene. Base a 5 razze, in alluminio lucidato montato su ruote piroettanti autofrenanti in gomma morbida o dura, disponibile anche su puntali; base a croce, in acciaio cromato, con meccanismo di ritorno. Scocca esterna ed interna in pelle soft.

Collection of executive chairs suitable for both desks and meeting tables. Products include high and low backrest, both featuring backrest adjustments mechanism as well as seat height adjustment. Inner structure is made in poplar plywood and injected polyurethane foam with polypropylene inserts. Inner and outer shell upholstered in leather finish. Different base solutions are available: 5-star base in polished aluminum with self-braking swivel castors; 4-star base in chromed metal with return-in-place mechanism.





office chair & contract conference





Tua poltrona con schienale alto rivestita in pelle, base a 5 razze in alluminio;
versione con schienale basso rivestita in pelle, base a 5 razze in alluminio.

Tua chair with high backrest upholstered in leather, 5-star base in aluminum;
version with low backrest upholstered in leather, 5-star base in aluminum.

Tulip

Design ADP

Tulip si propone come un interessante ed attuale soluzione per realizzare aree di attesa e sale riunioni. Monoscocca in poliuretano espanso schiumato a freddo, imbottito e rivestito. Versione Tulip: braccioli, schienale e sedile sono marcati da una cucitura a bacchettina. Versione Tulip Cannelé: la specchiatura interna dello schienale e del sedile ha una modanatura cannetata. Rivestimento in tessuto, ecopelle o pelle. Base a 5 razze in alluminio lucidato montato su ruote piroettanti autofrenanti in gomma morbida o dura. Disponibile anche su puntali. Base a croce in acciaio cromato, con meccanismo di ritorno.

Tulip is an interesting and up-to-date solution to design waiting and meeting areas. Made out of a single-piece injected polyurethane foam, it is available upholstered in fabric, leather and eco-leather. Tulip version: armrests, backrest and seat feature vertical stitching. Cannelé Tulip version: inner sides of backrest and seat featuring Cannelé moulding; the edge of the backrest and arms are top stitched. 5-star base in polished aluminum with self-braking swivel castors or with final caps. 4-star base in chromed metal with return-in-place mechanism.





office chair & contract conference

Base a croce in metallo cromato con meccanismo di ritorno
Cross-shaped base in chromed metal with return mechanism



Base a 5 razze in alluminio lucido montato su ruote piroettanti
5-star base in polished aluminum with castors



Cucitura Cannettè di alta saltorialità,
nella parte interna della scocca
Cannettè sewing detail in the inner part of chair



Rivestimento marcato da una cucitura a bacchettina
Coating worked by a wand seam



Tulip poltrona con schienale alto rivestita in pelle, base a 5 razze in alluminio; versione con schienale medio rivestita in pelle, base a 5 razze in alluminio; versione con schienale basso rivestita in pelle e base a croce in metallo cromato.

Tulip chair with high backrest upholstered in leather, 5-star base in aluminum; version with medium backrest upholstered in leather, 5-star base in aluminum; version with low backrest upholstered in leather and cross-shaped base in chromed metal finish.

UniQa

Design Favaretto & Partners

UniQa è una famiglia di sedute caratterizzata dalla struttura in alluminio. La versione in rete è realizzata con uno schienale in tessuto di poliestere mentre la versione imbottita la struttura regge una scocca portante il polipropilene con imbottitura in poliuretano. Il modello presidenziale si distingue per l'aggiunta di un poggiatesta imbottito. Il sedile ha sempre una struttura in polipropilene nero e poliuretano espanso indeformabile anatomico. Rivestimento in tessuto, ecopelle o pelle. Basamento in alluminio, su ruote piroettanti autofrenanti in gomma morbida o dura. Disponibile anche su puntali.

UniQa is a collection of chairs characterized by the aluminum frame structure. Available with backrest either with a mesh fabric finish or with a polypropylene padding upholstered in fabric, leather or eco-leather. Seat padding is made out of polypropylene covered up with polyurethane foam. Presidential model features an extra upholstered headrest with finishing matching the backrest. 5-star base in polished aluminum with self-braking swivel castors or with final caps.





office chair & contract conference

Regolazione del sedile in profondità
Seat depth adjustments



Leva per la regolazione della tensione dello schienale
Lever to adjust backrest stiffness



Versione in pressofusione di alluminio verniciato nero e rete nera
Version in casted aluminum varnished black and black mesh

Braccioli curvi, fissi in alluminio lucido con
copertina in poliuretano integrale nero
Fixed curved armrest in polished aluminum covered
up with integrated shockproof polyurethane





UniQa seduta con schienale imbottito con poggiatesta, rivestita in pelle, base a 5 razze in alluminio; versione seduta con schienale imbottito, rivestita in pelle, base a 5 razze in alluminio.

UniQa chair with upholstered in leather backrest and headrest, 5-star base in aluminum; version with upholstered in leather backrest, 5-star base in aluminum.

Verso Design ADP

Verso è una sedia ad uso universale ed adatta a contesti diversi come le sale riunioni e gli spazi riservati alla clientela. Nella versione in rete l'elemento caratterizzante è la traspirabilità di schienale e seduta. Verso è disponibile anche in versione trapuntata a sacco unico. La base è a slitta in acciaio cromato o verniciato nero, impilabile. Il bracciolo è in poliuretano integrale con anima di metallo. Struttura in acciaio ad alta resistenza, verniciata nero o cromata. La versione a rete è in maglia portante di colore nero con interposto materassino in gomma flessibile; nella versione trapuntata cinghie elastiche supportano un'imbottitura accoppiata in tessuto o pelle.

Verso is a chair adapted to different contexts, perfect for meeting and welcome areas. A distinguishing element is the breathability of the backrest and of the seat thanks to mesh fabric. Verso is also available in quilted version. Structure is in high resistance black powder coated or chromed metal. Closed armrest in black integral polyurethane with metal core.





office chair & contract conference



Verso seduta trapuntata in tessuto, base a slitta verniciata nera e braccioli in poliuretano integrale nero.

Verso quilted chair in fabric, base in varnished black finish and armrest in integrated polyurethane.



Verso seduta in rete su slitta con e senza braccioli, struttura in metallo cromato.
Verso Cantilever chair in mesh, with and without armrest. Chromed metal structure.


Cameo

Design Favaretto & Partners

La seduta polifunzionale Cameo risponde puntualmente a molteplici esigenze come riunioni informali e sale d'attesa, aree congressi o aule. Disponibili in versione cantilever, a slitta chiusa o a 4 gambe, le sedie Cameo possono essere impilate per una migliore razionalizzazione degli spazi. La struttura dello schienale e del sedile è in copolimero in diverse colorazioni. Imbottitura in poliuretano espanso indeformabile. Telaio a 4 gambe, in tubo di acciaio a sezione ellittica; a slitta lineare e cantilever. Cameo è proposta in diverse soluzioni: sedile e schienale in plastica, senza imbottitura; sedile imbottito e schienale in plastica; sedile e schienale imbottiti. Cameo su 4 gambe è accessoriabile da una tavoletta ribaltabile antipanico applicata ai braccioli integrati al telaio.

Cameo is a stackable multipurpose chair, ideal for corporate meeting rooms and public spaces. Cameo key features are the versatility and the wide range of model and finishes, that make it a suitable chair for informal contexts but also congress hall. It is available in 3 different type of metal base: linear sled, cantilever and 4 legs version. Seat and backrest shell structure in copolymer available in different colours, covered up with polyurethane foam. Cameo is proposed in different solutions: plastic seat and backrest without padding; padded seat and plastic backrest; padded seat and backrest. Cameo 4-leg version can be accessorized with a fold-down, quick-opening writing tablet integrated to armrest.





office chair & contract conference

Schienale in copolimero arancio, bianco,
verde acido, nero e grigio canna di fucile

Backrest available in orange, white,
acid green, black and gun metal grey copolymer



Tavoletta ribaltabile antipatico applicata al bracciolo

Writing tablet connected to the armrest



Struttura in tubolare d'acciaio cromato

Structure in chromed steel tube



Cameo con telaio a slitta facilmente impilabile

Cameo with linear sled base, easy to stock



Cameo seduta su slitta lineare, sedile e schienale in copolimero nero; versione su 4 gambe con braccioli, schienale in copolimero nero, seduta imbottita rivestita in tessuto e telaio in metallo cromato; versione su 4 gambe con braccioli e tavoletta, schienale in copolimero bianco, seduta imbottita rivestita in tessuto e telaio in metallo cromato; Cameo Cantilever con braccioli, schienale e seduta imbottiti rivestiti in tessuto, telaio in metallo cromato.

Cameo chair with linear sled base, seat and backrest in black copolymer. Version with armrest, backrest in black copolymer, seat upholstered in fabric and chromed metal structure. Version with armrest and writing tablet, backrest in white copolymer, seat upholstered in fabric and chromed metal structure. Cameo Cantilever with armrest, seat and backrest upholstered in fabric, chromed metal structure.

Ellisse

Design Negrello & Scagnellato

Ellisse, una linea di sedute di facile inserimento in tutti gli ambienti collettivi. Struttura in tubolare di acciaio ovale verniciato con polveri epossidiche antigraffio colore antracite metallizzato o alluminio. Sedile e schienale in polipropilene in vari colori, in faggio, o imbottito in poliuretano espanso a ritardata combustione rivestito in diversi tessuti, con struttura interna in multistrato di faggio, conforme alle normative vigenti in classe 1IM di reazione al fuoco. I supporti dello schienale sono in pressofusione di alluminio.

Ellisse is a flexible multipurpose collection of chairs suitable for collective areas. Structure in steel oval-shaped tube epoxy-varnished anti-scratch metallic anthracite finish or aluminum. Seat and backrest available in different polypropylene color finishes, in poplar plywood or padded with fire retardant 1IM class polyurethane upholstered in fabric.





office chair & contract conference

Sedile, schienale e tavoletta in polipropilene bianco
Seat, backrest and writing table in white polypropylene



Bracciolo destro in tubolare di metallo sezione ovale, con tavoletta grande
Right side armrest, oval shaped metal frame with big writing tablet



Ellisse seduta allineabile e agganciabile con due braccioli, rivestita in tessuto, telaio in metallo verniciato bianco; seduta allineabile senza braccioli, rivestita in tessuto, telaio metallo verniciato bianco; versione allineabile e agganciabile con un bracciolo e tavoletta, rivestita in tessuto, telaio in metallo verniciato antracite.

Ellisse linkable chair with two armrests, upholstered in fabric, metal frame varnished white. Version without armrest upholstered in fabric with varnished white metal structure. Ellisse linkable chair with one armrest upholstered in fabric and frame in varnished anthracite finish.

Kendo

Design Angelo Pinaffo

Famiglia di sedute con struttura in metallo verniciato, sedile e schienale in polipropilene. La possibilità di imbottire sedile e schienale amplifica il comfort della seduta. Kendo è concepita per essere impilata agevolmente sia in verticale che in orizzontale. Il sedile ribaltabile è disponibile nei telai 4 gambe e ruote. Sedile e schienale: polipropilene grigio o nero. Rivestimento in tessuto o ecopelle. Telaio verniciato bianco o nero oppure cromato.

Collection of chairs with varnished metal frame, seat and backrest in grey or black polypropylene. The possibility to upholster seat and backrest in both fabric or eco-leather adds extra comfort to the chair. Kendo is designed to be easily stack. The tip-up seat is available in all the 4-legs version as well as on castors version. Frame structure is available in black or white varnished finish or chromed.





office chair & contract conference



Tavoletta in posizione chiusa
Writing tablet closed position

Tavoletta in posizione aperta
Writing tablet open position





Kendo sedia con tavoletta, sedile e schienale in polipropilene nero, telaio in metallo cromato; versione con sedile e schienale in polipropilene nero, telaio in metallo cromato; versione con braccioli, sedile e schienale imbottiti e rivestiti in tessuto, telaio in metallo verniciato bianco su ruote.

Kendo chair with tablet, seat and backrest in black polypropylene, metal structure in chromed finish. Version with seat and backrest in black polypropylene, structure in chromed metal. Version with armrest, and padded seat and backrest covered with fabric, metal structure in varnished white finish on castors.

Pochette

Design Favaretto & Partners

Pochette è una poltroncina ripiegabile. In posizione aperta è una comoda seduta, adatta a contesti come sale formazione o aule conferenze, ma una volta chiusa si può riporre facilmente in poco spazio. La struttura è realizzata in poliuretano "flessibile" stampato a freddo, autoestinguente. Come optional è possibile integrare una tasca laterale porta documenti e una tavoletta scrittoio ribaltabile. Nel sotto sedile è possibile inserire a richiesta un battery-pack per consentire la ricarica di cellulari e tablet tramite porta USB. Rivestimento in tessuto o ecopelle.

Pochette is a comfortable foldable space-saving armchair suitable for training and conference rooms. Inner structure is made in injected self-extinguishing polyurethane foam upholstered in fabric or eco-leather. Side pocket to stock documents and foldable writing table are available as optionals. Upon request a battery-pack can be installed under the seat to recharge portable devices through a USB port.





office chair & contract conference

Battery pack sotto sedile che consente la ricarica di cellulari e tablet tramite porta USB

Battery pack is stored under the seat and allow to recharge mobile phones and tablets via usb charger connector



Tasca laterale porta documenti

Side pocket to store documents



Poltrona ripiegabile e leggera da movimentare

Easy-to-fold and light-to-carry chair



Tavoletta scrittoio ribaltabile

Flip-open writing tablet



Pochette poltrona rivestita in tessuto, con tasca laterale, tavoletta scrittoio e battery pack sotto seduta; Pochette nella versione base.

Pochette chair upholstered in fabric with side pocket, writing tablet and battery pack under the seat; Pochette chair in basic version.

Roota

Design Franco Buzzati, Enrico Rocchi

La famiglia Roota in tutte le sue versioni è ideale per spazi collettivi dove con un semplice movimento manuale si può chiudere e stoccare in pochissimo spazio. Alla versione standard si affiancano la versione Plus Cannelé e la versione Plus, soluzioni più generose nelle dimensioni, nelle finiture, nel comfort con l'inserimento nel sedile delle cinghie elastiche. Fiancata con struttura in tubolare di acciaio a sezione tonda, annegata nel poliuretano autoestinguente schiumato a freddo. Cerniere per il ripiegamento della poltrona in poliammide colore grigio. Rivestimento in tessuto, ecopelle o pelle.

Roota collection is ideal for collective spaces thanks to its key feature: with simple movement the armchair can be folded, without using tools and hardware, and it can be stacked in a small space. Roota collection also includes Roota Plus Cannelé and Roota Plus, a more sophisticated design, more comfortable thanks to extra elastic inner bands support and bigger dimension. Inner metal structure covered up with injected self-extinguishing polyurethane foam upholstered in fabric, leather or eco-leather. Hinges to fold up armchairs in polyamide grey color finish.





office chair & contract conference

Tavoletta con meccanismo antipánico
Hand anti-panic writing tablet



Movimento per ripiegare la poltrona
Easy-to-fold mechanism



Cerniere per il ripiegamento della poltrona
in poliammide colore nero

Hinges to fold up the armchair
in polyamide black colour



Stoccaggio in pochissimo spazio
Space saving chair



Roota Plus Cannettè rivestita in pelle, su ruote; versione in pelle, base tubo lungo.

Roota Plus Cannettè upholstered in leather with castors; version upholstered in leather, base with long pipe.

ESTEL

HEADQUARTER:
Estel Group srl
Via Santa Rosa 70
36016 Thiene (VI) - Italy
Tel. +39 0445 389611
Fax +39 0445 808801
www.estel.com

Render
Andrea Cracco - onlydesign.it

Graphic Design
Francesca Mazzero - zeroartdesign.it

Print
Compagnia Nazionale Italiana

March 2018

Estel si riserva il diritto
di apportare, in qualsiasi
momento e senza preavviso,
modifiche necessarie
dei prodotti illustrati.

Estel reserves the right
to make any necessary
changes to the products
shown at any time without notice

LCO487



www.estel.com

ESTEL

